

宅配ボックス(プチ宅) 背面化粧タイプ/前入前出/アナログキー・防水タイプ/ポスト組合せ

KS-TLR28

Nasta Box プチ宅®



KS-TLR28R2A-S
ステンレスヘアーライン



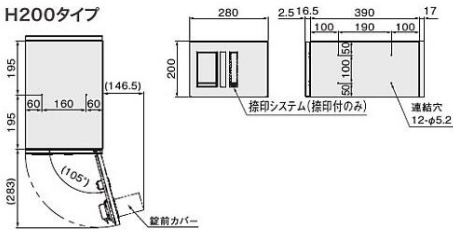
KS-TLR28R4A-BK
ブラック



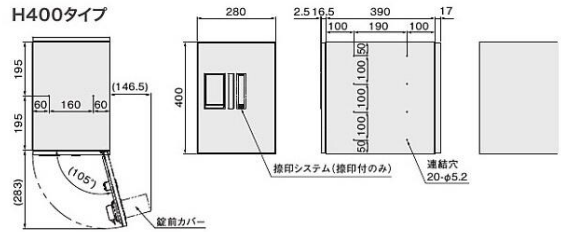
KS-TLR28R6A-W
ホワイト

詳細図

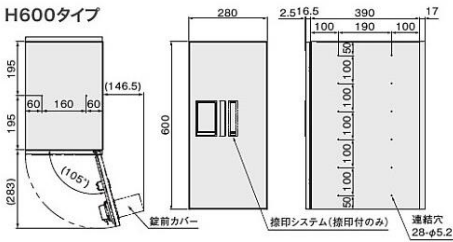
H200タイプ



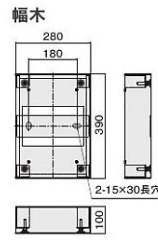
H400タイプ



H600タイプ



幅木



特長



設置タイプ	壁付	床・背面固定	据置	壁埋込	機能	カード対応	スマホ対応	コールセンター
	-	-	-	●		-	-	-

- 製品幅寸法は280mmで設定されており、同寸法のポストと組み合わせた設置が可能です。
- 大切な荷物を雨から守る防水規格IPX4の宅配ボックスです。
- 電気工事不要のアナログなプッシュボタン錠前なのでランニングコスト不要で経済的。
- 捺印システムは入居者の受領印を代行するものなので、必ず1ヶ所捺印システム付を設置してください。捺印システムの受領印にはシリアルナンバーが入ります。(捺印サイズ: φ9.5)
- 子供のイタズラにより、万一ボックス内に閉じ込められても、内部の非常脱出機構で中から扉を開けることができます。(H600タイプのみ)

※ボックス扉数の目安は世帯数の約50%です。

製品仕様 本製品の運賃につきましては別途お問い合わせください。ご注文の際は、000部分の英数字をつなげてご注文ください。例) KS-TLR28R2A-S ※印は受注生産品です。(目安納期約1週間)

用途	品番	サイズ(W×H×D) [受取可能な最大サイズ]*	品番	扉色 (3色よりお選びください)	錠前	仕上			材質	質量
						本体	扉・背面化粧扉	本体		
ボックス 本体	※KS-TLR28R	280×200×423.5 [180×140×335]	2A	-S ■ ステンレス ヘアーライン -BK ■ ブラック -W □ ホワイト	プッシュ ボタン錠	ヘアーライン仕上 アクリル焼付塗装 色:クリア	ステンレス (SUS304) t=0.7mm	ステンレス (SUS304) t=0.8mm	4.6kg	
			2AN 捺印付							4.7kg
		280×400×423.5 [180×340×335]	4A							6.6kg
			4AN 捺印付							6.7kg
		280×600×423.5 [180×540×335]	6A							9.1kg
			6AN 捺印付							9.2kg
幅木	KS-TLP280LB-SH100	280×100×390	-	-	-	-	ステンレス(SUS304) t=0.8mm	-	2.4kg	

付属品 [連結用: ナイロンリベット H200 6個・H400 12個・H600 14個]、スノコ 1枚、連結用シール材 1本、本体用シール材 2本
[穴塞ぎ用: ナイロンリベット H200 8個・H400 12個・H600 16個、ゴムワッシャー H200 15個・H400 20個・H600 30個]
捺印付のみ同梱: 非常開錠キー 2本、ボックスナンバーシール(01~10) 1枚 幅木: トラス小ねじM5×8 4本

* 「受取可能な最大サイズ」とは、宅配ボックスで受取・取出が可能な最大寸法です。最大サイズを超える荷物の受取はできません。目安寸法につき、梱包の状態によっては受け取れない場合もございます。

注) 幅木には宅配ボックスと連結するためのねじを付属しております。(トラス小ねじ(SUS) M5×8 4本)
注) 幅木を使用して床置設置した場合、床面のアンカー固定だけでなく、背面または側面も必ず固定してください。
注) 防水構造(IPX4)を採用しております。完全防水ではありませんので、暴風雨や諸条件によっては荷物が濡れることがあります。
注) 捺印付仕様には01~10のボックスナンバーシールが同梱されています。それ以外のナンバーは別途制作となります。

宅配ボックス(プチ宅) 前入前出/アナログキー・防水タイプ/ポスト組合せ

KS-TLP36

Nasta Box プチ宅®

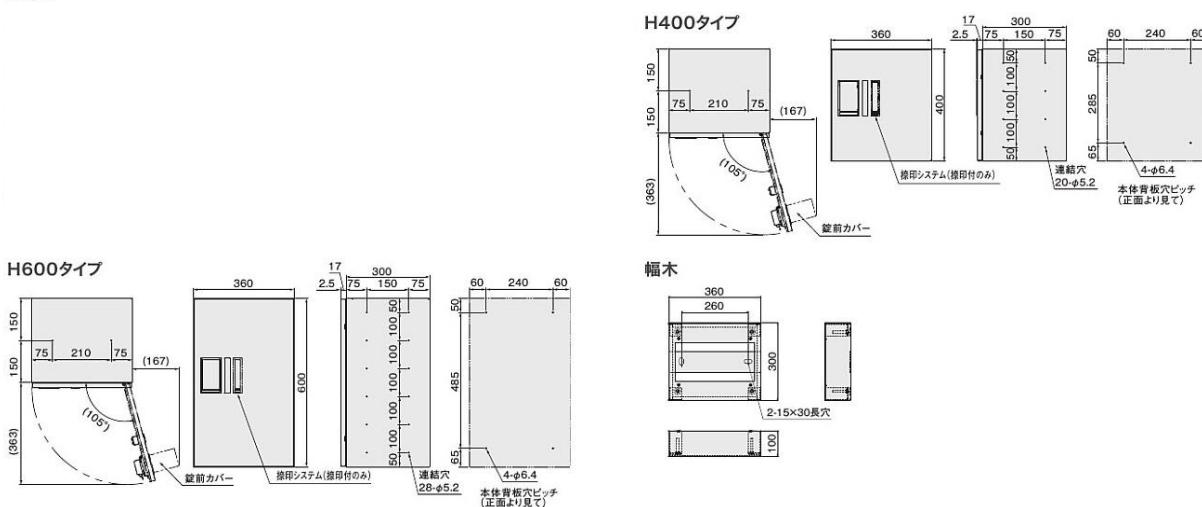


KS-TLP36R4A-BK
ブラック

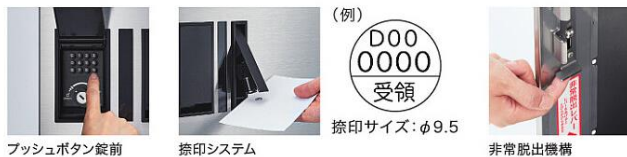


KS-TLP36R6AN-W (捺印付)
ホワイト

詳細図



特長



- 製品幅寸法は360mmで設定されており、同寸法のポストと組み合わせた設置が可能です。
- 大切な荷物を雨から守る防水規格IPX4の宅配ボックスです。
- 電気工事不要のアナログなプッシュボタン錠前なのでランニングコスト不要で経済的。
- 捺印システムは入居者の受領印を代行するものなので、必ず1ヶ所捺印システム付を設置してください。捺印システムの受領印にはシリアルナンバーが入ります。(捺印サイズ: φ9.5)
- 子供のイタズラにより、万一ボックス内に閉じ込められても、内部の非常脱出機構で中から扉を開けることができます。(H600タイプのみ)

※ボックス扉数の目安は世帯数の約50%です。

設置タイプ	壁付	床・背面固定	据置	壁埋込	機能	カード対応	スマホ対応	コールセンター
	●	●	—	●	機能	—	—	—

製品仕様 本製品の運賃につきましては別途お問い合わせください。ご注文の際は、**■**部分の英数字をつなげてご注文ください。例) KS-TLP36R2AN-S ※印は受注生産品です。(目安納期約1週間)

用途	品番	サイズ(WxHxD) [受取可能な最大サイズ]*	品番 [3色よりお選びください]	錠前 No.4 仕上	仕上		材質		質量 (BK/W)
					本体	扉	本体	扉	
ボックス 本体	KS-TLP36R	360x400x317 [270x340x245]	-S	ステンレス ヘアライン	ヘアライン アクリル焼付塗装 色:クリア	ステンレス (SUS304) t=0.7mm	ステンレス (SUS304) t=1.0mm	4.1kg(4.0kg)	
			4A	ステンレス ヘアライン	ヘアライン アクリル焼付塗装 色:クリア	ステンレス (SUS304) t=0.7mm	ステンレス (SUS304) t=1.0mm	4.2kg(4.1kg)	
			4AN-BK	ブラック※	ブラック アクリル焼付塗装 色:ブラック	ステンレス (SUS304) t=0.7mm	ステンレス (SUS304) t=1.0mm	6.4kg(5.9kg)	
			6A	ホワイト※	ホワイト アクリル焼付塗装 色:ホワイト	ステンレス (SUS304) t=0.7mm	ステンレス (SUS304) t=1.0mm	6.5kg(6.0kg)	
幅木	KS-TLP360LB-SH100	360x100x300	-	ステンカラー	ステンカラー	ステンレス (SUS304) t=0.8mm	ステンレス (SUS304) t=0.8mm	9.2kg(8.7kg)	
			6AN	ステンカラー	ステンカラー	ステンレス (SUS304) t=0.8mm	ステンレス (SUS304) t=0.8mm	9.3kg(8.8kg)	

付属品 [連結用: ナイロンリベット H200 12個・H400 20個・H600 28個、ゴムワッシャー H200 12個・H400 20個・H600 28個]、スノコ 1枚
[背面穴塞ぎ用: トラス小ねM5x8 4本、ワッシャー 8個、ナット 4本]、連結用シール材(防水用) 1本
捺印付のみ同梱: 非常開錠キー 2本、ボックスナンバーシール(01~10) 1枚 幅木: トラス小ねM5x8 4本

*「受取可能な最大サイズ」とは、宅配ボックスで受取・取出が可能な最大寸法です。最大サイズを超える荷物の受取はできません。目安寸法につき、梱包の状態によっては受け取れない場合もございます。

注) 幅木には宅配ボックスと連結するためのねじを付属しております。(トラス小ねじ(SUS) M5x8 4本)
注) 幅木を使用して床設置した場合、床面のアンカー固定だけでなく、背面または側面も必ず固定してください。
注) 防水構造(IPX4)を採用しております。完全防水ではありませんので、暴風雨や諸条件によっては荷物が濡れることがあります。
注) 捺印付仕様には01~10のボックスナンバーシールが同梱されています。それ以外のナンバーは別途制作となります。

⚠ 防水タイプで屋外設置が可能ですが、ポストと組み合わせて屋外設置する場合は、ポストは防滴タイプをお選びください。

宅配ボックス(プチ宅) 背面化粧タイプ/前入前出/アナログキー・防水タイプ/ポスト組合せ

KS-TLR36

Nasta Box プチ宅®

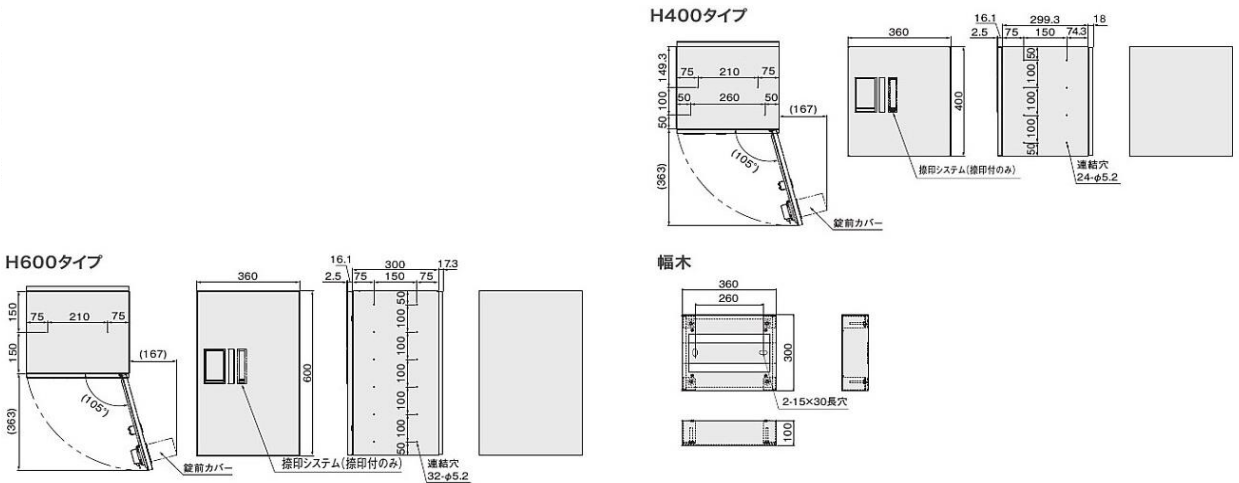


KS-TLR36R4A-BK
ブラック



KS-TLR36R6A-W
ホワイト

詳細図



特長



プッシュボタン錠前 捺印システム 非常脱出機構

- 製品幅寸法は360mmで設定されており、同寸法のポストと組み合わせでの設置が可能です。
- 大切な荷物を雨から守る防水規格IPX4の宅配ボックスです。
- 電気工事不要のアナログなプッシュボタン錠前なのでランニングコスト不要で経済的。
- 捺印システムは入居者の受領印を代行するものなので、必ず1ヶ所捺印システム付を設置してください。捺印システムを受領印にはシリアルナンバーが入ります。(捺印サイズ: φ9.5)
- 子供のイタズラにより、万一ボックス内に閉じ込められても、内部の非常脱出機構で中から扉を開けることができます。(H600タイプのみ)

※ボックス扉数の目安は世帯数の約50%です。

設置タイプ	壁付	床・背面固定	据置	壁埋込	機能	カード対応	スマホ対応	コールセンター
	—	—	—	●	—	—	—	—

製品仕様 本製品の運賃につきましては別途お問い合わせください。ご注文の際は、■部分の英数字をつけてご注文ください。例) KS-TLR36R2AN-S ※印は受注生産品です。(目安納期約1週間)

用途	品番	サイズ(W×H×D) [受取可能な最大サイズ]*	品番	扉色 (3色よりお選びください)	錠前	仕上	材質			質量 (BK/W)	
							本体	扉・背面化粧扉	本体		扉
ボックス 本体	※KS-TLR36R	360×400×333.4 [270×340×245]	4A	-S	プッシュ ボタン錠	No.4 仕上	ステンレス (SUS304) t=0.7mm	ステンレス (SUS304) t=1.0mm	ステンレス (SUS304) t=0.8mm	4.3kg (4.2kg)	
				-BK						4.4kg (4.3kg)	
				-W						6.8kg (6.3kg)	
			6A	360×600×333.4 [270×540×245]						6AN	6.9kg (6.4kg)
											9.6kg (9.1kg)
											9.7kg (9.2kg)
幅木	KS-TLP360LB-SH100	360×100×300	-	ステンカラー	-	-	-	-	2.5kg		

付属品 [連結用: ナイロンリベット H200 6個・H400 12個・H600 14個]、スノコ 1枚、連結用シール材 1本、本体用シール材 2本
[穴塞ぎ用: ナイロンリベット H200 8個・H400 12個・H600 16個、ゴムワッシャー H200 15個・H400 20個・H600 30個]
捺印付のみ同梱: 非常開錠キー 2本、ボックスナンバーシール(01~10) 1枚 幅木: トラス小ねじM5×8 4本

*「受取可能な最大サイズ」とは、宅配ボックスで受取・取出が可能な最大寸法です。最大サイズを超える荷物の受取はできません。目安寸法につき、梱包の状態によっては受け取れない場合がございます。

注) 幅木には宅配ボックスと連結するためのねじを付属しております。(トラス小ねじ(SUS)M5×8 4本)
注) 幅木を使用して床置設置した場合、床面のアンカー固定だけでなく、背面または側面も必ず固定してください。
注) 防水構造(IPX4)を採用しております。完全防水ではありませんので、暴風雨や諸条件によっては荷物が濡れることがあります。
注) 捺印付仕様には01~10のボックスナンバーシールが同梱されています。それ以外のナンバーは別途制作となります。

⚠ 防水タイプで屋外設置が可能ですが、ポストと組み合わせで屋外設置する場合は、ポストは防滴タイプをお選びください。

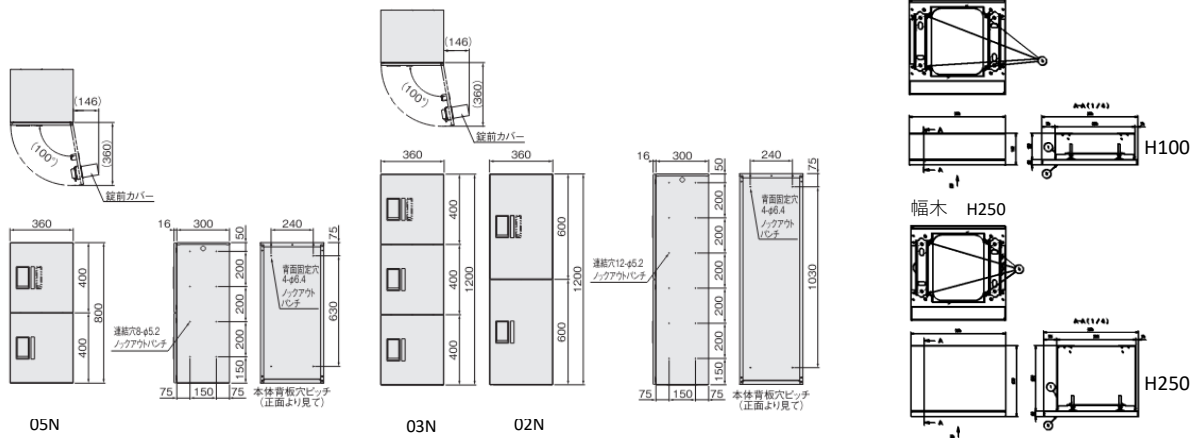
宅配ボックス(プチ宅unit) 前入前出/アナログキー・防水タイプ/ポスト組合せ

KS-TL01R

Nasta Box プチ宅unit®



詳細図



特長



- ロッカータイプをコンパクトにしたユニットタイプ。
- 製品幅寸法は360mmで設定されており、同寸法のポストと組み合わせでの設置が可能です。
- 大切な荷物を雨から守る防水規格IPX4の宅配ボックスです。
- 電気工事不要のアナログな押しボタン錠前なのでランニングコスト不要で経済的。
- 捺印システムは入居者の受領印を代行するものなので、必ず1ヶ所捺印システム付を設置してください。捺印システムを受領印にはシリアルナンバーが入ります。(捺印サイズ: $\phi 9.5$)
- 子供のイタズラにより、万一ボックス内に閉じ込められても、内部の非常脱出機構で中から扉を開けることができます。(H600タイプのみ)

※ボックス扉数の目安は世帯数の約50%です。

設置タイプ	壁付	床・背面固定	据置	壁埋込	機能	カード対応	スマホ対応	コールセンター
	●	●	●	●	—	—	—	—

製品仕様 本製品の運賃につきましては別途お問い合わせください。ご注文の際は、■部分の英数字をつなげてご注文ください。例) KS-TL01R02A-SK ※印は受注生産品です。(目安納期約1週間)

用途	品番	サイズ(W×H×D) [受取可能な最大サイズ]*	品番	色: 扉×本体 (4色よりお選びください)	錠前	仕上	材質
ボックス 本体	KS-TL01RA2B (幅木サイズH250)	360×800×316 [274×330×247]	-05	-SK ■ シルバー×ブラック -BK ■ ブラック×ブラック※ -W □ ホワイト×ブラック※ -SV ■ シルバー×シルバー※	押し ボタン 錠	粉体 塗装	スチール (SGCC)
		360×1200×316 [274×330×247]	-03				
	KS-TL01RA1B (幅木サイズH100)	360×1200×316 [274×530×247]	-02				
			-02N				

*「受取可能な最大サイズ」とは、宅配ボックスで受取・取出が可能な最大寸法です。最大サイズを超える荷物の受取はできません。目安寸法につき、梱包の状態によっては受け取れない場合もございます。

注) ボックス単体では床面への固定はできません。必ず幅木をご使用ください。
 注) 幅木には宅配ボックスと連結するためのねじを付属しております。(トラス小ねじ(SUS) M4×8 4本)
 注) 防水構造(IPX4)を採用しております。完全防水ではありませんので、暴風雨や諸条件によっては荷物が濡れることがあります。
 注) 捺印付仕様には01～10のボックスナンバーシールが同梱されています。それ以外のナンバーは別途制作となります。

宅配ボックス (プチ宅) 前入後出/デジタルキー・防水タイプ/ポスト組合せ

KS-TLPT28RC / KS-TLPT28LC

Nasta Box プチ宅[®]



特長

- 製品幅寸法は280mmで設定されており、同寸法のポストと組み合わせることで設置が可能です。
- ボックスを組み合わせたセット販売です。
※ボックス層数の目安は世帯数の約50%です。
- サポートプランの有無が選べます。

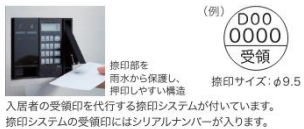
電子錠



Smart LOCK T10

フッシュ式の操作パネル【デジタルキー】
オンライン電池式の電子錠なので電気工事不要。開錠方法は暗証番号、カード、スマートフォンアプリの3種類です。
(操作方法は P.161 参照)
※別途アプリのダウンロードが必要です。

捺印システム



設置タイプ	壁付	床・背面固定	設置	壁埋込	機能	カード対応	スマホ対応	コールセンター
	—	—	—	●		●	●	●

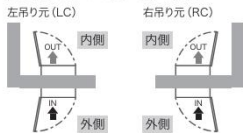
サポートプランの有無が選べます サポートプラン▶ P.158・159

安全・快適な生活をお届けするために、2種類のサポートプランをご用意しました。ご注文の方は別途費用が発生します。詳しくは弊社までお問い合わせください。

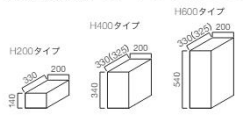
サポートプラン有り		サポートプラン無し
月額を安くしたい場合 ベーシックプラン	充実したサポートにしたい場合 プレミアムプラン	自主管理を行いたい場合に最適なサポートプラン無しもご用意しております

※(ベーシックプラン)に加えてのご加入となります

設置場所に合わせて、選べる扉の吊り元



受取可能な最大サイズ ()は捺印有を表します。



注「受取可能な最大サイズ」とは、宅配ボックスで受取取出が可能な最大寸法です。最大サイズを超える荷物の受取はできません。目安寸法につき、梱包の状態によっては受け取れない場合もございます。

大切な荷物を濡らさない防水規格IPX4対応



宅配ボックスの運用も管理アプリで更に便利に

管理をサポートする管理アプリがあります。(現地での操作が必要です) 管理アプリを使わず本体のみでの操作も可能です。



※別途アプリのダウンロードが必要です。

サポートプランの有無が選べます

サポートプラン▶ P.158・159

安全・快適な生活をお届けするために、2種類のサポートプランをご用意しました。ご注文の方は別途費用が発生します。詳しくは弊社までお問い合わせください。

サポートプラン有り		サポートプラン無し
月額を安くしたい場合 ベーシックプラン	充実したサポートにしたい場合 プレミアムプラン	自主管理を行いたい場合に最適なサポートプラン無しもご用意しております

※(ベーシックプラン)に加えてのご加入となります。

セットパターン価格一覧

例) 扉の吊り元: 右吊り元、セットパターン: A02 の場合
カラー: ホワイト、サポートプラン: 無し

- 下記のセットパターン(1物件につき1セット)のみ販売です。複数の運用はできません。
- ボックス層数の目安は世帯数の約50%です。

KS-TLPT28 RC-A02 W-NS

ご希望のセットパターンを下記一覧からお選びいただき、□□□□に英数字を入ると品番が出来上がります。

扉の吊り元	セットパターン	カラー	サポートプラン
左吊り元 (LC) 右吊り元 (RC)	下記一覧よりお選びください	ステンレスヘアライン (S) ブラック (BK) ホワイト (W)	無し (-NS) 有り ()

有りの場合は変更

高さ	セットパターン	品番
H400	2列2ボックス (A02)	KS-TLPT28□-A02□□
	2列3ボックス (A03)	KS-TLPT28□-A03□□
	3列3ボックス (A04)	KS-TLPT28□-A04□□
H600	2列2ボックス (B02)	KS-TLPT28□-B02□□
	3列3ボックス (B03)	KS-TLPT28□-B03□□
	1列2ボックス (B04)	KS-TLPT28□-B04□□
	2列4ボックス (B05)	KS-TLPT28□-B05□□
	3列6ボックス (B06)	KS-TLPT28□-B06□□
H800	1列2ボックス (C01)	KS-TLPT28□-C01□□
	2列4ボックス (C02)	KS-TLPT28□-C02□□
	3列6ボックス (C03)	KS-TLPT28□-C03□□
H1000	1列2ボックス (D01)	KS-TLPT28□-D01□□
	2列4ボックス (D02)	KS-TLPT28□-D02□□
	3列6ボックス (D03)	KS-TLPT28□-D03□□

宅配ボックス（プチ宅） 前入後出／デジタルキー・防水タイプ／ポスト組合せ
KS-TLPT36RC / KS-TLPT36LC

Nasta Box プチ宅®



配達業者側
 KS-TLPT36RC-B02BK
 ブラック

配達業者側
 KS-TLPT36RC-C01W
 ホワイト

特長

- 製品幅寸法は360mmで設定されており、同寸法のポストと組み合わせての設置が可能です。
- ボックスを組み合わせたセット販売です。
※ボックス扉数の目安は世帯数の約50%です。
- サポートプランの有無が選べます。

電子錠



Smart LOCK T10

タッチ式の操作パネル【デジタルキー】
 オフライン電池式の電子錠なので電気工事不要。開錠方法は暗証番号、カード、スマートフォンアプリの3種類です。
 (操作方法は P.161 参照)
 ※別途アプリのダウンロードが必要です。

捺印システム



(例) **000000**
受領

捺印部を雨水から保護し、押印しやすい構造
 捺印サイズ：φ9.5

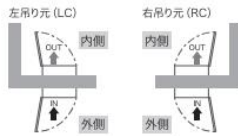
入居者の受領印を代行する捺印システムが付いています。
 捺印システムを受領印にはシリアルナンバーが入ります。

設置タイプ	壁付	床・背裏固定	扉裏	壁埋込	機能	カード対応	スマホ対応	コールセンター
	—	—	—	●		●	●	●

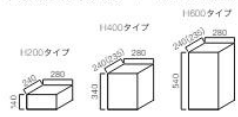
サポートプランの有無が選べます サポートプラン▶ P.158・159
 安全・快適な生活をお届けするために、2種類のサポートプランをご用意しました。
 ご注文の方は別途費用が発生します。詳しくは弊社までお問い合わせください。

サポートプラン有り		サポートプラン無し
月額を安値にしたい場合 ベーシックプラン	充実したサポートにしたい場合 プレミアムプラン	自主管理を行いたい場合に最適なサポートプラン無しも ご利用しております

設置場所に合わせて、選べる扉の吊り元



受取可能な最大サイズ () は扉印有を表示す。



注)「受取可能な最大サイズ」とは、宅配ボックスで受取可能な最大サイズです。最大サイズを超える荷物の受取はできません。目安寸法につき、梱包の状態によっては受け取れない場合もございます。

非常脱出機構

子供のイタズラにより、万一ボックス内に閉じ込められても、内部の非常脱出機構で中から開けることができます。
 (H600タイプのみ)

大切な荷物を濡らさない防水規格IPX4対応



宅配ボックスの運用も管理アプリで更に便利に

管理をサポートする管理アプリがあります。(現地での操作が必要です) 管理アプリを使わず本体のみでの操作も可能です。



※別途アプリのダウンロードが必要です。

サポートプランの有無が選べます サポートプラン▶ P.158・159

安全・快適な生活をお届けするために、2種類のサポートプランをご用意しました。ご注文の方は別途費用が発生します。詳しくは弊社までお問い合わせください。

サポートプラン有り		サポートプラン無し
月額を安値にしたい場合 ベーシックプラン	充実したサポートにしたい場合 プレミアムプラン	自主管理を行いたい場合に最適なサポートプラン無しも ご利用しております

※(ベーシックプラン)に加えてのご加入となります。

セットパターン価格一覧

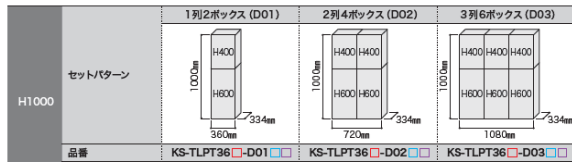
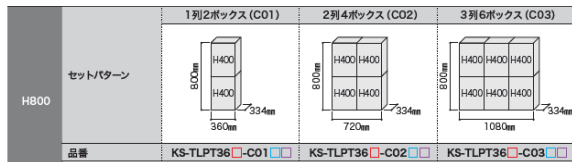
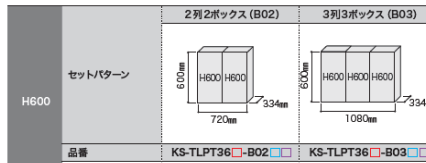
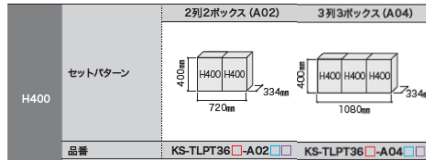
例) 扉の吊り元：右吊り元、セットパターン：A02 の場合
 カラー：ホワイト、サポートプラン：無

- 下記のセットパターン(1物件につき1セット)のみの販売です。複数の運用はできません。
- ボックス扉数の目安は世帯数の約50%です。

KS-TLPT36 RC - A02 W - NS

ご希望のセットパターンを下記一覧からお選びいただき、□□□□に英数字を入れると品番が出来上がります。

扉の吊り元	セットパターン	カラー	サポートプラン
左吊り元 (LC) / 右吊り元 (RC) 内側 / 外側	下記一覧よりお選びください	ステンレスヘアライン (S) / ブラック (BK) / ホワイト (W)	無 / 有 (有りの場合は空欄)



■ 宅配ボックス (プチ宅unit) 前入前出/デジタルキー・防水タイプ/ポスト組合せ

KS-TL01RC

Nasta Box プチ宅unit®



特長

- ロッカータイプをコンパクトにしたユニットタイプ。
- 製品幅寸法は360mmで設定されており、同寸法のポストと組み合わせての設置が可能です。
- ユニットを組み合わせたセット販売です。
- ※ボックス扉数の目安は世帯数の約50%です。
- サポートプランの有無が選べます。

設置タイプ	壁付	背・扉面固定	扉裏	壁埋込	機能	カード対応	スマホ対応	コールセンター
	●	●	●	●		●	●	●

電子錠



Smart LOCK T10

タッチ式の操作パネル [デジタルキー]
オフライン電池式の電子錠なので電気工事不要。開錠方法は暗証番号・カード・スマートフォンアプリの3種類です。(操作方法は P.161 参照)
※別途アプリのダウンロードが必要です。

捺印システム



サポートプランの有無が選べます サポートブランド P.158・159
安全・快適な生活をお届けするために、2種類のサポートプランをご用意しました。ご注文の方は別途費用が発生します。詳しくは弊社までお問い合わせください。

サポートプラン有り

月額を安価にしたい場合 **ベーシックプラン** | 充実したサポートにしたい場合 **プレミアムプラン** ※〈ベーシックプラン〉に加えてのご加入となります

サポートプラン無し

自主管理を行いたい場合に最適なサポートプラン無しもご用意しております

大切な荷物を濡らさない防水規格IPX4対応



受取可能な最大サイズ

H400タイプ
デタッチボックス 10箱相当のものが入ります



H600タイプ
米5kg 2袋相当のものが入ります。



注)「受取可能な最大サイズ」とは、宅配ボックスで受取・取出が可能な最大寸法です。最大サイズを超える荷物の受取はできません。目安寸法につき、梱包の状態によっては受取取れない場合もございます。

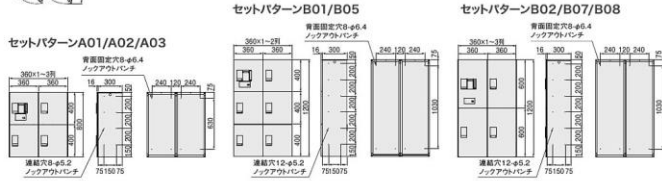
非常脱出機構



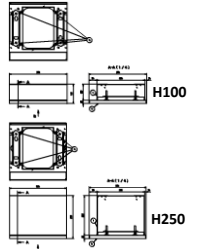
宅配ボックスの運用も管理アプリで更に便利に



詳細図



幅木



サポートプランの有無が選べます

安全・快適な生活をお届けするために、2種類のサポートプランをご用意しました。ご注文の方は別途費用が発生します。詳しくは弊社までお問い合わせください。

サポートプラン有り

月額を安価にしたい場合 **ベーシックプラン** | 充実したサポートにしたい場合 **プレミアムプラン** ※〈ベーシックプラン〉に加えてのご加入となります

サポートプラン無し

自主管理を行いたい場合に最適なサポートプラン無しもご用意しております

セットパターン価格一覧

ご希望のセットパターンを下記一覧からお選びいただき、□□に英数字を入力すると品番が出力されます。

例) セットパターン: A02, カラー: ホワイト×ブラック, サポートプラン: 無 の場合

KS-TL01RC2(1)B-



セットパターン

下記一覧よりお選びください

カラー

シルバー×ブラック [SA] | ブラック×ブラック [BA] | ホワイト×ブラック [WA] | シルバー×シルバー [SV]

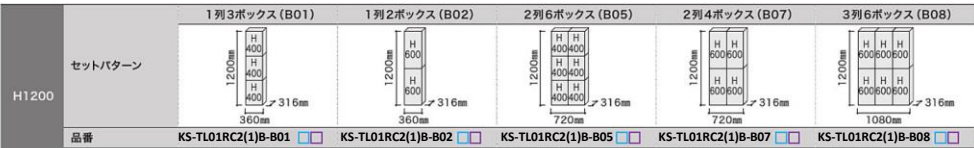
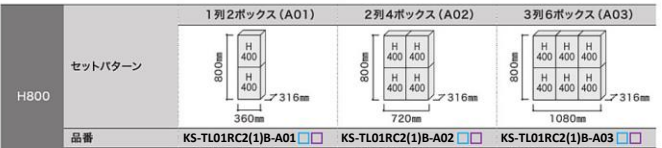
サポートプラン

無 [-NS] | 有 [NS]

●下記のセットパターン(1物件につき1セット)のみの販売です。複数の運用はできません。

●ボックス扉数の目安は世帯数の約50%です。

KS-TL01RC2B (幅木サイズH250) KS-TL01RC1B (幅木サイズH100)



製品仕様

受注生産品) 所定の申込書受領後、目安納期約2週間。本製品の価格・運賃・寒冷地での使用につきましては、別途お問い合わせください。	電池切れ対策	操作用テンキーパネルにて電池交換時期を通知 / 管理アプリにて通知 / 外部給電	
使用環境	温度 -20 ~ 60℃ 湿度 20 ~ 80%	ボックス接続数	最大6ボックス
解除方式	コンピューター制御	登録住戸数	最大100戸
メモリ機能	履歴管理 (入出庫履歴)	識別方法	カード / スマートフォンアプリ / 暗証番号
表示装置	LCD (液晶ディスプレイ) 表示	開錠方法	電気式ロック機構による施錠
起動方法	ボタン押下にて起動	安全機能	非常脱出機構 (H600タイプのみ) / ワンタイムパスワード発行による開錠
電源	乾電池: コントローラ: 単三電池×4本 操作用テンキーパネル: 単三電池×3本 電子錠: 単三電池×2本×各層 ※非常時にはmicro USBにて給電可能 推奨電池: パナソニック社製アルカリ乾電池エボルタ	操作時間	ボタン押下後、近距離にてアルバイ通知 (※Bluetooth通信範囲内)
電源寿命 (目安)	約1年	受領印	受領印捺印 (手動)
材質	宅配ボックス: スチール (SGCC) 粉体塗装 幅木: スチール (SGCC) 粉体塗装		

注) ボックス単位では受取への目安はできません。必ず幅木をご確認ください。
注) 幅木は宅配ボックスと連結するための仕切り板を付属しております。(トラス4本) (SUS) M4×8 (4本)
注) 防水構造 (IPX4) を採用しております。完全防水ではありません。扉裏面/扉裏面によっては荷物がかぶる場合があります。
※ サポートプラン無しの場合は不可

注) 各ユニット単位での配送となります。現場で組み立てが必要なお品です。
注) セットパターン2列以上の場合は、必ず各ユニットを連結してください。セット内容のボックス数に合わせたタテ方向の設置が可能です。
注) 使用環境 (寒冷地等)、使用頻度、品質電池以外での使用によって大幅に電池の消耗が早くなる可能性があります。
▲ 防水タイプは外部設置が可能です。ポストと組み合わせて外部設置する場合は、ポストの防水タイプを選択してください。

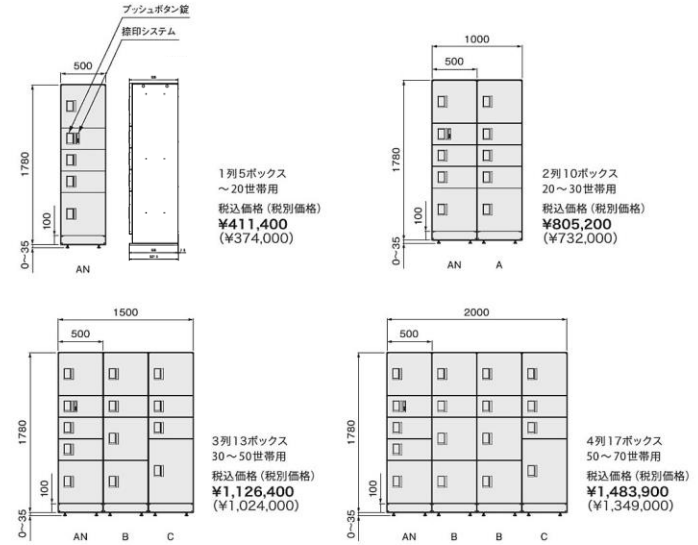
宅配ボックス (STANDARD) 前入前出/アナログキー・防水タイプ

KS-TL03R

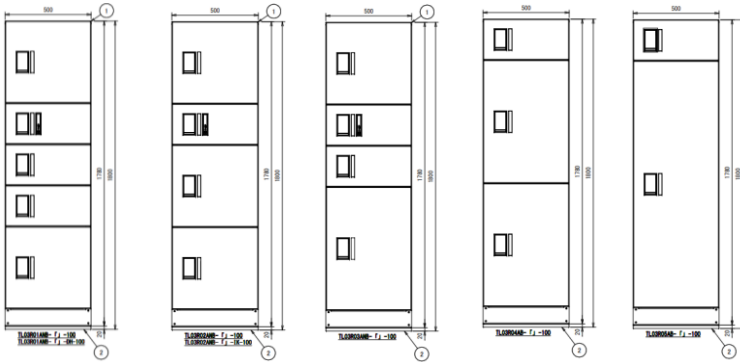
Nasta Box STANDARD®



標準セット価格



詳細図



ユニット表 □にはカラー品番が入ります。(シルバー:SK, ブラック:BK, ホワイト:W)

ユニットタイプ	A	B	C	D	E
品番	01AB-□	02AB-□	03AB-□	04AB-□	05AB-□
捺印	01ANB-□	02ANB-□	03ANB-□		

ボックスタイプ	S	S	S	SS	SS
	SS	SS	SS	M	L
	SS	S	M	M	
	S	S			

受取可能な最大サイズ

SSボックス
封筒サイズの配達物やクリーニングが入ります。

Sボックス
標準サイズの宅配便、小包が入ります。

Mボックス
容量50ℓ程度のスーツケースが入ります。

Lボックス
ゴルフバッグが入ります。

特長

● 製品幅寸法は500mmです。

● 宅配ボックスの錠前はアナログタイプのプッシュボタン錠前で、電源を使用せず経済的です。前証番号は任意の桁数、及び番号で設定できます。(組み合わせは2,047通り)

● 宅配ボックスの取手の横に透明窓が設定されており、荷物の確認も可能です。

● 扉は、シルバー、ブラック、ホワイトの3色をご用意しました。

● 子供のイタズラにより、万一ボックス内に閉じ込められても、内部の非常脱出機構で中から開けることができます。(SSボックス=H240mm以外は標準搭載)

● 防水仕様です。床固定のみの据置設置が可能です。

● 捺印システムは、入居者の受領印を代行するもので、宅配ボックスを採用の際には、必ず1ヶ所捺印システム付を設置してください。

● 捺印システムの受領印にはシリアルナンバーが入ります。

製品仕様 (受注生産品)(目安納期約1ヶ月) 本製品の選定につきましては別途お問い合わせください。ご注文の際は、■部分の英数字をつけてご注文ください。例) KS-TL03R01AN-SK

品番	ユニットタイプ	扉色	サイズ(W×H×D)	錠前	仕上	材質	質量
KS-TL03R	01AB-□	A	500×1780×535	プッシュボタン錠	粉体塗装 (本体:ブラック)	スチール (SGCC)	60kg
	01ANB-□	A 捺印付					58kg
	02AB-□	B					58kg
	02ANB-□	B 捺印付					58kg
	03AB-□	C					56kg
	04AB-□	D					54kg
05AB-□	E	54kg					

付属品 捺印付きユニット:非常脱出キー 2本、ボックスナンバーシール (01~20) 1枚、操作説明シール 1枚、宅配標識シール 1枚
前なしユニット:運転用シール材 1本、通称付セット 1セット
注) 防水構造 (IPX4) を採用しております。完全防水ではありませんので、暴風雨や露条件によっては荷物が濡れることがあります。注) 2列以上の場合、必ず各ユニットを連結してください。
注) 捺印付仕様には01~20のボックスナンバーシールが同梱されています。それ以外のナンバーは別途製作となります。

宅配ボックス (STANDARD) 前入前出/スマートキー・防水タイプ

KS-TL03RD

Nasta Box STANDARD®



KS-TL03RD-SK-17
シルバー

特長

操作方法 ▶ P.162



専用サイトで、
管理が便利に



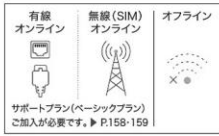
ポストに合わせた
カラーバリエーション



操作を快適にする
タッチパネル



選べる
ネットワーク接続方法※2



防水規格
IPX4対応



- 製品幅寸法は500mmです。
- 宅配ボックスの錠前はタッチパネルで操作する電子錠です。開錠方法は暗証番号とスマートフォンアプリ※1の2種類です。
- オンラインタイプとオフラインタイプをご用意。オンラインタイプは本体に直接LANケーブルをつなげる有線オンラインタイプと、SIMカードを搭載した無線 (SIM) オンラインタイプをご用意。ランニングコストを抑えて自主管理を行いたい方はオフラインタイプもご用意しております。※2
- 管理者メニューから、使用履歴や長期滞留の確認も可能です。
- 扉は、シルバー、ブラック、ホワイトの3色をご用意しました。当社のD-ALLポストと同じ色を採用しております。
- 子供のイタズラにより、万一ボックス内に閉じ込められても、内部の非常脱出機構で中から開けることができます。(SSボックス=H240mm以外は標準搭載)
- 大切な荷物を濡らさない防水規格IPX4対応。床固定のみの設置設置が可能です。
- 入居者の受領印を代行する捺印システム付き。
- 捺印システムはシリアルナンバーが入ります。
- 捺印システムはAユニットに標準設定です。
- 配線工事は隣同士のユニットをコネクタで接続するだけで容易にできます。
- HA (ホームオートメーション) システムに対応可能です。(詳細→P.530)
- HAシステム: 各住戸のインターホン親機にて着荷確認ができるシステム)

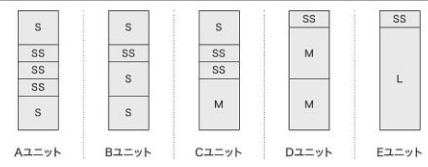
※1 スマートフォンアプリをご利用の際はサポートへのお申し込みと、入居者によるアプリのダウンロードが別途必要です。(オンラインタイプのみ)
※2 オンラインタイプはサポートプラン(ベネシックプラン)へのご加入が必要です。ご希望によりプレミアムプランへご加入いただけます。(詳細→P.158・159)

受取可能な最大サイズ

注)「受取可能な最大サイズ」とは、宅配ボックスで受取可能な最大サイズで受取可能な最大サイズです。最大サイズを超える荷物の受取はできません。目安寸法につき、梱包の状態によっては受け取れない場合もございます。



ユニットタイプ



質量

ユニットタイプ	質量 (kg)
A	62
B	58
C	58
D	55
E	53

ユニットごとの出荷となります。

ご希望のセットパターンを下記一覧からお選びいただき、□□に英数字を入れると品番が出力されます。

ネットワーク接続方法

有線オンライン (DY) | 無線 (SIM) オンライン (DM) | オフライン (D)

サポートプラン (ベネシックプラン) のご加入が必要です。▶ P.158・159

扉カラー (本体はブラック)

シルバー (SK) | ブラック (BK) | ホワイト (W)

セットパターン

下記一覧よりお選びください

セットパターン	1列4ボックス (04)	2列6ボックス (06)	2列7ボックス (07)	2列8ボックス (08)	3列10ボックス (10)
品番	KS-TL03R□B-□-04	KS-TL03R□B-□-06	KS-TL03R□B-□-07	KS-TL03R□B-□-08	KS-TL03R□B-□-10

セットパターン	3列11ボックス (11)	3列12ボックス (12)	4列13ボックス (13)	4列15ボックス (15)	4列16ボックス (16)
品番	KS-TL03R□B-□-11	KS-TL03R□B-□-12	KS-TL03R□B-□-13	KS-TL03R□B-□-15	KS-TL03R□B-□-16

セットパターン	5列17ボックス (17)	5列19ボックス (19)	5列20ボックス (20)
品番	KS-TL03R□B-□-17	KS-TL03R□B-□-19	KS-TL03R□B-□-20

製品仕様 (標準生産品) 所定の申込書を受領後、目安納期約1ヶ月。本製品の運賃につきましては別途お問い合わせください。

使用環境	温度-20~60℃ 湿度20~85%	開錠方法	暗証番号 / スマートフォンアプリ
耐震方式	コンピュータ制御	施錠方法	電気式ロック機構による施錠
メモリー機能	履歴管理 (入出庫履歴) 入居者スマートフォンアプリから確認可能	安全機能	非常脱出機構 (S、M、Lボックスのみ)
表示装置	5.7インチカラー液晶表示	操作方法	タブレットにてタッチパネル入力
起動方法	画面タッチにて起動	着荷連絡	リアルタイムにてアプリ通知 (※オンラインタイプのみ)
電源	AC100V~240V 50/60Hz	受領印	受領印捺印 (手動)
アース	D種接地相当	取付・取付項目	HAシステム
定格消費電力	待機時 15W/操作時 25W	材質	スチール (SGCC) 粉体塗装
受取最大積載数	20ボックス	ユニットサイズ (内寸)	W500×H1780×D535
登録最大住戸数	300戸		

【付属品】 Aユニット: 非常開錠キー 2本、宅配機識シール 1枚 ※ボックスナンバーシール、操作説明シールは貼った状態で出荷
B~Eユニット: 連結用シール材 1本、連結用セット 1セット
注) 防水構造 (IPX4) を採用しております。完全防水ではありませんので、暴風雨や湿気条件によっては荷物が濡れることがあります。
注) セットパターン2列以上の場合、必ず各ユニットを連結してください。セット内箱のボックス数に合わせたボックスナンバーシールが貼付されています。それ以外のナンバーは別冊制作となります。

宅配ボックス (STANDARD) 前入後出/スマートキー・防水タイプ

KS-TL03TRD

Nasta Box STANDARD®



配達業者側
KS-TL03TRD-SK-17
シルバー



入居者側

特長

操作方法 ▶ P.162



スマートフォンアプリで開錠※1
「スマート開錠」




選べる
ネットワーク接続方法※2

有線
オンライン
無線 (SIM)
オンライン
オフライン

サポートプラン (ベージックプラン)
ご加入が必要です。▶ P.158-159



専用サイトで、
管理が便利に



防水規格
IPX4対応

ポストに合わせた
カラーバリエーション

D-ALL



操作を快適にする
タッチパネル



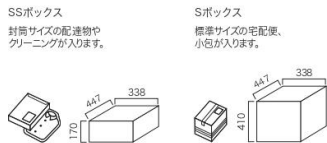
捺印システムで
受領印を代行



安心の非常脱出
機構付き

受取可能な最大サイズ

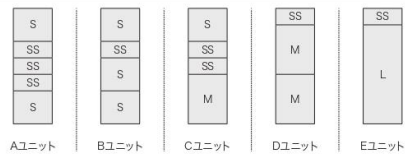
注)「受取可能な最大サイズ」とは、宅配ボックスで受取
取出が可能な最大サイズで
す。最大サイズを超える荷
物の受取はできません。目
安寸法につき、梱包の状態
によっては受け取れない場
合もございます。



- 製品幅寸法は500mmです。
- 宅配ボックスの扉前はタッチパネルで操作する電子錠です。開錠方法は
暗証番号とスマートフォン※1の2種類です。
- オンラインタイプとオフラインタイプをご用意。オンラインタイプは本体に
直接LANケーブルをつなげる有線オンラインタイプと、SIMカードを搭載
した無線 (SIM) オンラインタイプをご用意。ランニングコストを抑えて自
主管理を行いたい方にはオフラインタイプもご用意しております。※2
- 管理業者メニューから、使用履歴や長期滞留の確認も可能です。
- 扉は、シルバー、ブラック、ホワイトの3色をご用意しました。当社の
D-ALLポストと同じ色を採用しております。
- 子供のイタズラにより、万一ボックス内に閉じ込められても、内部の非常
脱出機構で中から開けることができます。(SSボックス-H240mm以外は
標準搭載)
- 大切な荷物を濡らさない防水規格IPX4対応。床固定のみの据置設置が
可能です。
- 入居者の受領印を代行する捺印システム付き。
- 捺印システムにはシリアルナンバーが入ります。
- 捺印システムはAユニットに標準搭載です。
- 配線工事は隣同士のユニットをコネクタで接続するだけで容易にでき
ます。
- HA (ホームオートメーション) システムに対応可能です。(詳細▶P.530)
(HAシステム：各住戸のインターホン親機にて着荷確認ができるシステ
ム)

※1 スマートフォンアプリをご利用の際はサポートへのお申し込みと、入居者による
アプリのダウンロードが別途必要です。(オンラインタイプのみ)
※2 オンラインタイプはサポートプラン (ベージックプラン) へのご加入が必要です。
ご希望によりプレミアムプランへご加入いただけます。(詳細▶P.158-159)

ユニットタイプ



質量

ユニットタイプ	質量 (kg)
A	80
B	75
C	75
D	72
E	68

ユニットごとこの出荷となります。

セットパターン価格一覧

ご希望のセットパターンを下記一覧からお選びいただき、□□に英数字を入れると品番が出来上がります。

例) ネットワーク接続方法: 有線オンライン
カラー: ホワイト, セットパターン: 04

KS-TL03TR [DY]-[W]-[04]

●下記のセットパターン (1物件につき1セット) のみの販売
です。複数セットを連結しての運用はできません。

ネットワーク接続方法

有線オンライン: [DY]
無線 (SIM) オンライン: [DM]
オフライン: [D]

サポートプラン (ベージックプラン) のご加入が
必要です。▶ P.158-159

扉カラー (本体はブラック)

シルバー [SK] ブラック [BK] ホワイト [W]

セットパターン

下記一覧より
お選びください

セットパターン	1列4ボックス (04)	2列6ボックス (06)	2列7ボックス (07)	2列8ボックス (08)	3列10ボックス (10)
品番	KS-TL03TR□□-04	KS-TL03TR□□-06	KS-TL03TR□□-07	KS-TL03TR□□-08	KS-TL03TR□□-10

セットパターン	3列11ボックス (11)	3列12ボックス (12)	4列13ボックス (13)	4列15ボックス (15)	4列16ボックス (16)
品番	KS-TL03TR□□-11	KS-TL03TR□□-12	KS-TL03TR□□-13	KS-TL03TR□□-15	KS-TL03TR□□-16

セットパターン	5列17ボックス (17)	5列19ボックス (19)	5列20ボックス (20)
品番	KS-TL03TR□□-17	KS-TL03TR□□-19	KS-TL03TR□□-20

製品仕様 国土交通省 所定の申込書受領後、目安納期約1ヶ月。 本製品の運賃につきましては別途お問い合わせください。

使用環境	温度-20～60℃ 湿度20～85%	識別方法	暗証番号 / スマートフォンアプリ
制御方式	コンピュータ制御	施開錠方法	電気式ロック機構による施開錠
メモリー機能	履歴管理 (入庫履歴) 入居者スマートフォンアプリから確認可能	安全機能	非常脱出機構 (H480・720・1440タイプのみ)
表示装置	5.7インチカラー液晶表示	操作方法	タブレットにてタッチパネル入力
起動方法	画面タッチにて起動	着荷連絡	リアルタイムにてアプリ通知 (※オンラインタイプのみ)
電源	AC100V～240V 50/60Hz	受領印	受領捺印 (手動)
アース	D種接地相当	設備運転項目	HAシステム
定格消費電力	待機時 15W/操作時 25W	材質	スチール (SGCC) 粉体塗装
ボックス最大搭載数	20ボックス	ユニットサイズ (外寸)	W500×H1780×D570
登録最大住戸数	300戸		

【付属品】 Aユニット: 非常開錠キー2本、宅配配達シール1枚 ※ボックスナンバースチール、操作説明シールは貼った状態で出荷
B～Eユニット: 連結用シール材1本、連結ねじセット1セット
注) 防水構造 (IPX4) を採用しております。完全防水ではありませんので、暴風雨や諸条件によっては荷物が濡れることがあります。
注) セットパターン2列以上の場合、必ず各ユニットを連結してください。セット内のボックス数に合わせたボックスナンバースチールが随分付されています。それ以外のナンバーは別途制作となります。

宅配ボックス 前入前出/機械式・屋内タイプ/ポスト組合せ

KS-TLJ360

D-ALL



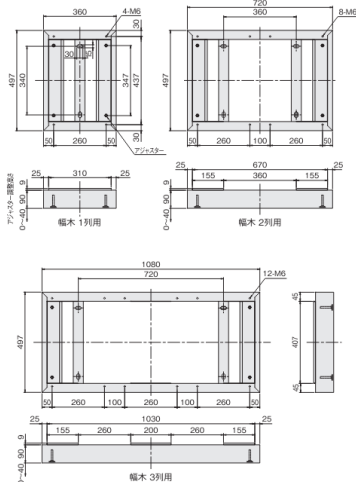
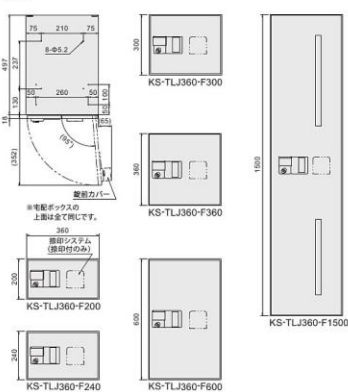
※イメージはサイドパネル・上パネル付です。

特長

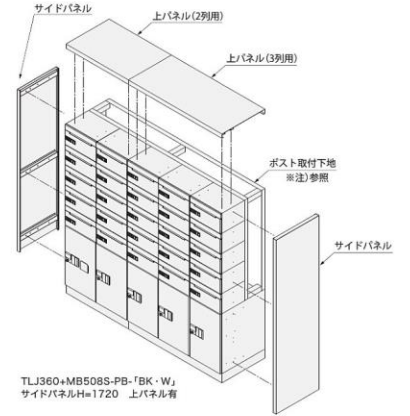
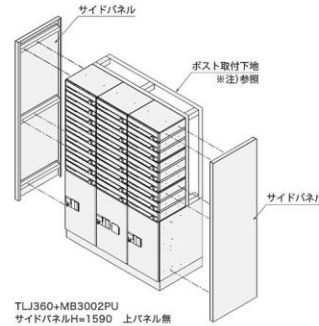
- エントランスを洗練された空間にするD-ALLシリーズ。
- 製品幅寸法は360mmピッチで設定されており、同寸法のポストと組み合わせでの設置が可能です。
- 宅配ボックスの錠前は機械式のプッシュボタン錠前で、電源を使用せず経済的です。また、暗証番号は任意の桁数、及び番号で設定できます。(組み合わせは2,047通り)
- 扉はブラック、ホワイトの2色をご用意しました。
- 子供のイタズラにより、万一ボックス内に関じ込められても、内部の非常脱出機構で中から扉を開けることができます。(F600・F1500のみ)
- 屋内仕様です。雨や外風が製品に当たらない場所に設置してください。
- 宅配ボックス以外にも、同サイズのダストボックス、リターンボックス、AEDボックス、消火器ボックスをご用意しており、エントランスに必要な機能を総合的にまとめることが可能です。



詳細図



サイドパネル・上パネル 取付図



(上記、組み合わせの場合)
サイドパネル
1枚当り 参考税込価格(税別価格) ¥72,600(¥66,000)
組み合わせをご指示いただき、別途見積となります。
色: ブラック又はホワイト

注) ポスト取付下地は別途現場にてご確認ください。

(上記、組み合わせの場合)
サイドパネル
1枚当り 参考税込価格(税別価格) ¥72,600(¥66,000)
上パネル(2列用) 参考税込価格(税別価格) ¥55,000(¥50,000)
上パネル(3列用) 参考税込価格(税別価格) ¥57,200(¥52,000)

組み合わせをご指示いただき、別途見積となります。
色: ブラック又はホワイト
注) ポスト取付下地は別途現場にてご確認ください。

製品仕様 ※注文商品(目安納期約1ヶ月) 本製品の運賃につきましては別途お問い合わせください。ご注文の際は、■部分の英数字をつけてご注文ください。(例) KS-TLJ360-F200-BK

製品名(用途)	サイズ(W×H×D)	受取可能な最大サイズ*	品番	扉色
宅配ボックス (宅配物収納用)	360×200×515	280×125×455	-F200	■ BK ■ ブラック □ W □ ホワイト
			-F200N 捺印付	
	360×240×515	280×165×455	-F240	
			-F240N 捺印付	
	360×300×515	280×225×455	-F300	
			-F300N 捺印付	
	360×360×515	280×285×455	-F360	
			-F360N 捺印付	
	360×600×515	280×525×455	-F600	
			-F600N 捺印付	
360×1500×515	260×1425×455	-F1500		
		-F1500N 捺印付		
幅木 (本体施工用)	1列 360×90×497		-FH1	
			-FH2	
			-FH3	
サイドパネル(L/R) 上パネル				組み合わせをご指示いただき、別途見積りとなります。色: ブラックまたはホワイト

付属品 宅配ボックス: トラスタッピンねじ 2本、ワッシャー2個、カールプラグ 2個、トラス小ねじM6×12 2本、トラス小ねじM4×8 2本 (F1500 4本)、袋ナット 2個 (F1500 4個)
捺印付のみ同梱: 非常脱出キー 2本、ボックスナンバーシール (01~20) 1枚