

大手3社協力のもと、

実証実験中。2019年春 サービス開始。



ネットショッピングが
より身近になる、
受け取り方の新しい選択肢

オフィス 受け取り

(宅配ボックス6台の場合、リース想定月額：2～3万円予定)

こんなことで困っていませんか？

「日中自宅で受け取れない…」 「オフィスで受け取りたいけど…」
「荷物の受け取りが業務の負担に…」 「企業として何か福利厚生を始めたい…」

オフィス受け取りで解決！！

オフィス受け取りのメリット



社員

- ・受け取り方の選択肢が広がり、荷物の受け取りによって感じていた**ストレス**が低減。
- ・自宅で受け取れなかった荷物を会社で受け取れることで、**再配達依頼の手間を削減**。
- ・**他人を介せず荷物が受け取れる**（社員に直接着荷通知が届く）ため、プライベートな物も気にせず受け取れる。



企業

- ・最小限の設備やシステム導入で、**低コスト**を実現。**設置工事不要**で導入の手間がない。
- ・**福利厚生の一環**として、職場環境の改善に貢献。社員の満足度UP。
- ・従業員や設置場所のスペースに合わせ、**小ロットから導入可能**。



宅配業者

- ・一回で荷物を届けられるため、**再配達の手間がない**。
- ・**社員への直接着荷通知**で、第三者が荷受人に荷物を渡しそびれて起きる、物流側への問い合わせやトラブルも削減。

オフィス 受け取り 特徴

1

再配達の手間や
ストレスの軽減

2

荷物が届いたら
登録先へお知らせ
(スマホなど)

Eメール / SMS / Slack など
(検討中)

3

受け取り忘れ
お荷物の
再度お知らせ通知

(検討中)

4

簡単設置
工事不要で
スタート

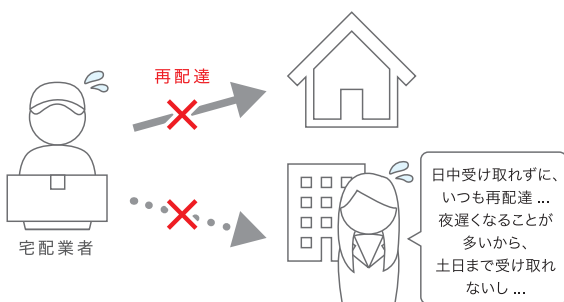
※Wi-fi 環境が必要です

5

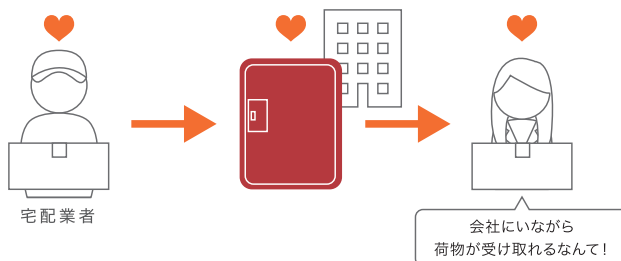
様々なサービスを
企画中

配達のがれ

今までは...



オフィス宅配があれば!



受取手順

※下記操作方法は実験のフローとなります。

STEP1: 注文時に指定

住所 1:

東京都〇〇区 1-1-1

住所 2: **↓ 住所欄などに必ず記入してください。**

〇〇ビル 2F 宅配ボックス希望

会社名: **↓ 会社名を記入してください。**

株式会社〇〇

電話番号: **↓ ご自身の電話番号を記入してください。**

000-0000-0000

ネットショッピングの注文時にお届け先の住所欄に「宅配ボックス希望」と記入する。

STEP2: 着荷通知メールが届く



着荷通知メールが来たら、そこに記載されている「宅配ボックス番号」と「暗証番号」を確認する。

STEP3: 受け取り完了



指定された暗証番号で宅配ボックスを開け、荷物を受け取る。以上で受取完了です。

配達手順

※下記操作方法は実験のフローとなります。

STEP1：配達場所へ



お届け先の住所欄に「宅配ボックス希望」と表記されたものは宅配ボックスへ。

STEP2：荷受人の検索



宅配ボックス横のタブレットで伝票に記載されている荷受人の名前を検索。

STEP3：宅配ボックス番号を入力




空いている宅配ボックスを探し、その宅配ボックス番号を記入。

STEP4：荷物を入れる



宅配ボックスへ荷物を入れ、暗証番号をセットしたのちにロックする。

STEP5：暗証番号を入力



先ほどロックした暗証番号を入力。

STEP6：配達完了



完了ボタンを押すと、自動的に荷受人へ着荷通知が送られます。以上で配達完了です。

〈会社概要〉

【代表者】代表取締役社長 笹川順平
【創 業】1930年8月4日
【資本金】1億円
【事業内容】新しいライフスタイルの企画・開発

〈本件に関するお問い合わせ〉

株式会社ナスタ 広報担当 宮本 仙葉
Tel: 03-6779-9105 Fax: 03-6779-8776
Mail: s-miyamoto@nasta.co.jp