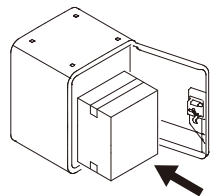


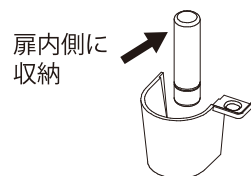
荷物の預け入れ方法（宅配業者の方）


ダイヤル錠

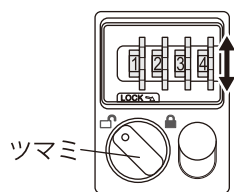
- ① ボックスに荷物を入れる。



- ② ハンコで受領印を押す。




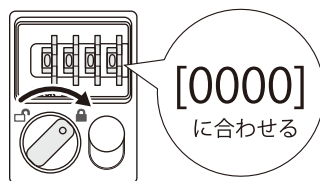
- ③ ツマミが  の位置にあることを確認し、任意の暗証番号4桁に合わせる。




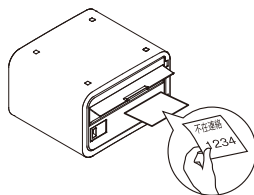
- ④ 暗証番号を不在連絡票に記入する。



- ⑤ 扉を閉めて、つまみを  に回してから番号を[0000]にして施錠完了。

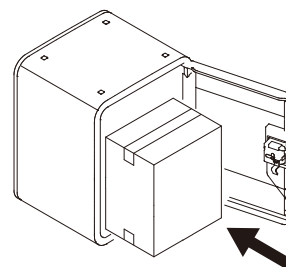


- ⑥ ツマミが  に戻らないことを確認し、暗証番号を記入した不在連絡票をポストに投函する。

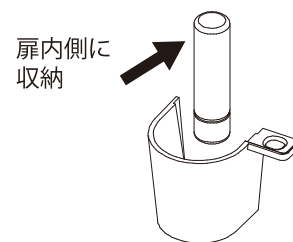



シリンダー錠

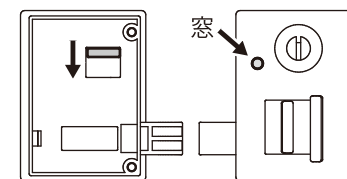
- ① ボックスに荷物を入れる。



- ② ハンコで受領印を押す。



- ③ カギの裏面にあるレバー（赤色）を下げる。カギ表面にある  窓の色が《青》から《赤》に変わったことを確認する。



- ④ 扉を閉めて施錠完了。不在連絡票をポストに投函する。

